

Instructivo del Curso en línea: La Función Pública y la Administración de Documentos de Archivo.

Desde “Internet Explorer” ingrese al módulo deseado (siguientes ligas), no es accesible con otros navegadores.

Módulo I (duración dos horas y treinta y cuatro minutos).

https://187.210.186.190/portal/views/media/player.jsf?v=df932b3f06534032942c41591813cbd8&locale=en_us

Módulo II

Parte I (duración una hora treinta minutos).

<https://187.210.186.190/portal/views/media/player.jsf?v=07963358e9884bbc88867285e5c1d302&locale=es>

Parte II (duración una hora treinta minutos).

<https://187.210.186.190/portal/views/media/player.jsf?v=ce40796ca3264e2ba17234a295a8af6d&locale=es>

Módulo III

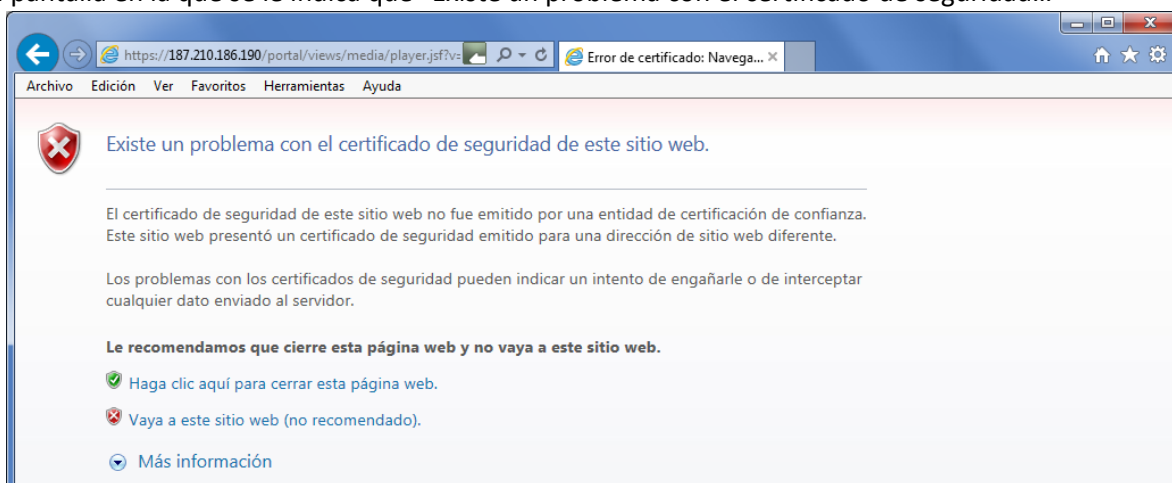
Parte I (duración una hora cincuenta y tres minutos).

https://187.210.186.190/portal/views/media/player.jsf?v=43844f882091454eb7ef4cbb67492c5a&locale=en_us

Parte II (duración diez minutos).

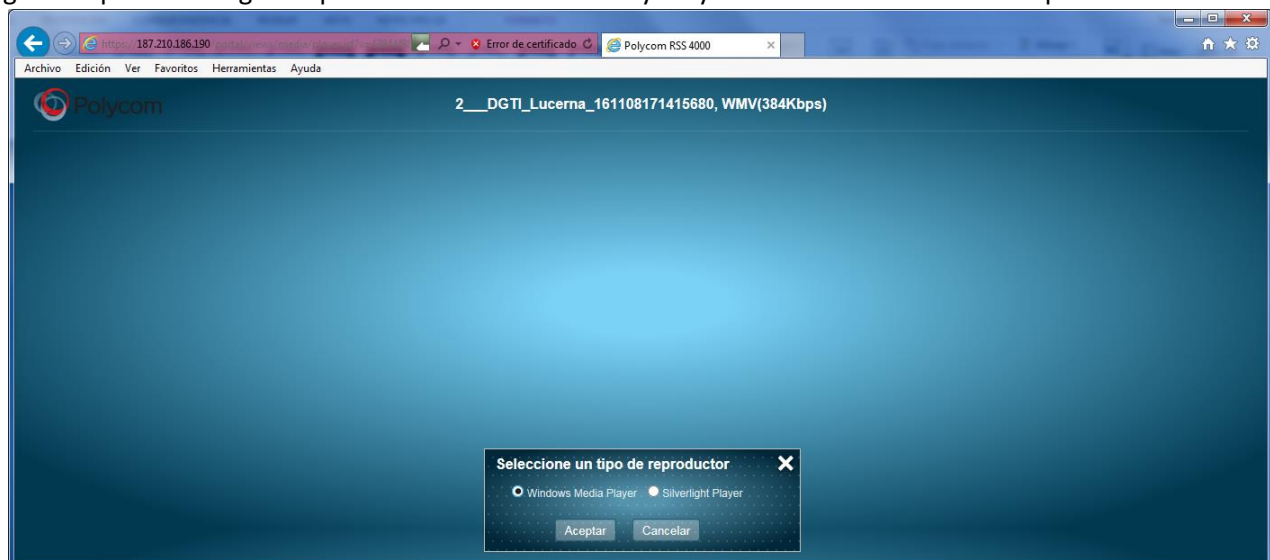
https://187.210.186.190/portal/views/media/player.jsf?v=5c427d358b7e414bb978b76f324491d3&locale=en_us

Visualizara pantalla en la que se le indica que “Existe un problema con el certificado de seguridad...”

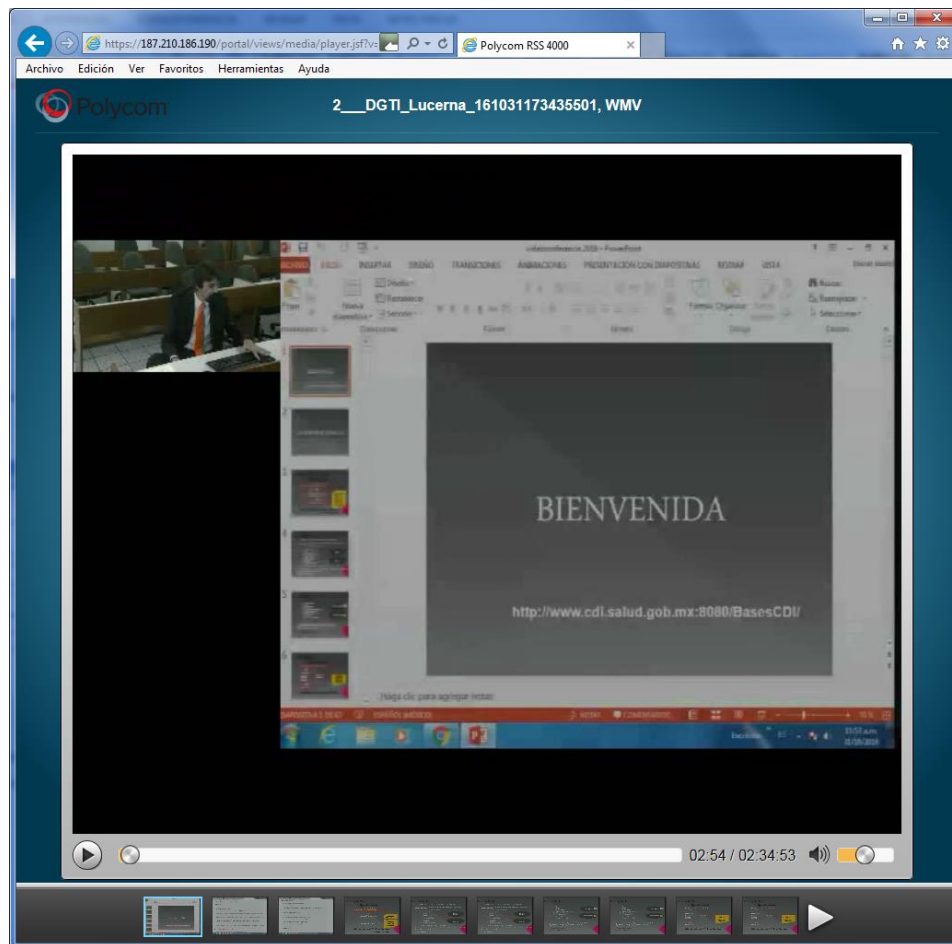


Dar clic sobre la opción “Vaya a este sitio web (no recomendado)”.

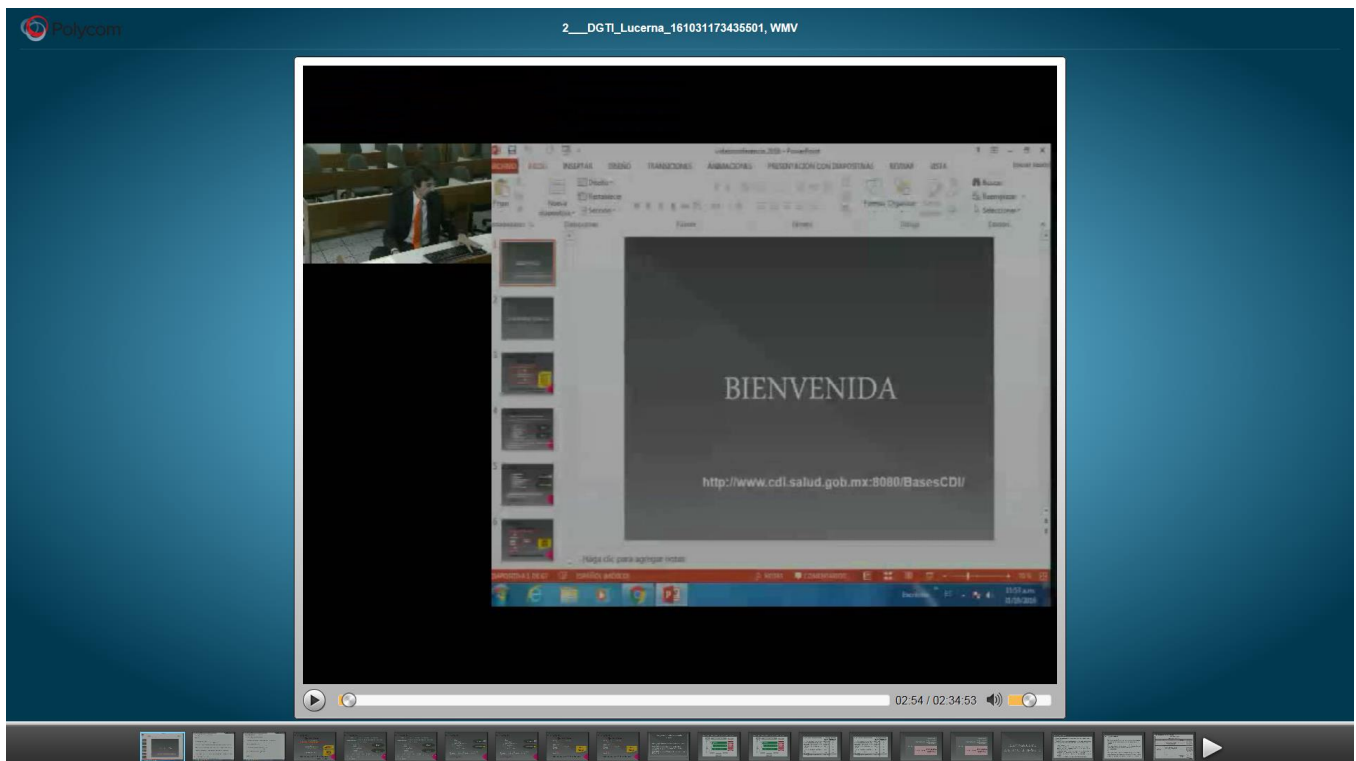
En la siguiente pantalla elegir la opción “Windows Media Player” y dar clic sobre el botón “Aceptar”.



Al desplegarse la siguiente pantalla



Oprimir la tecla F11 para que se despliegue en pantalla completa el curso



Para ampliar el área del video oprimir las teclas Ctrl – (Control y menos). Para reducir el área de video utilizar las teclas Ctrl + (Control y más).

Para finalizar la sesión oprimir nuevamente F11 y cerrar la pestaña del navegador.

Cualquier duda sobre problemas técnicos favor de resolverlo con el Enlace Informático de su Unidad Administrativa.

Se recomienda el uso de auriculares o bocinas.